

LA FORMA MÁS DULCE DE TENER CASA PROPIA



Nota: Esta imagen es ilustrativa por lo tanto puede presentar modificaciones en la estructura, arquitectura y mobiliario.

MÁS BIENESTAR CON ESPACIOS PARA DISFRUTAR ENTRE TODOS



ZONAS VERDES



PISTA DE PATINAJE



CANCHA DE FÚTBOL



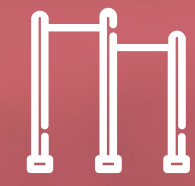
CANCHAS MÚLTIPLES



ZONA DE JUEGOS INFANTILES



ZONA PARA MASCOTAS



JUEGOS BIOSALUDABLES



CICLOVIA



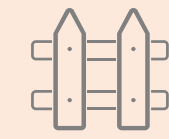
ZONA DE FOOD TRUCKS




Casas de dos pisos con **posibilidad de ampliación** (según reglamento de planeación municipal. P.I.D.U.).



Espacio para **parqueadero propio.**



Patio



Plano

Casa Tipo

Acceso
Derecho



49,86 m²
Área Construida

43,55 m² Área privada

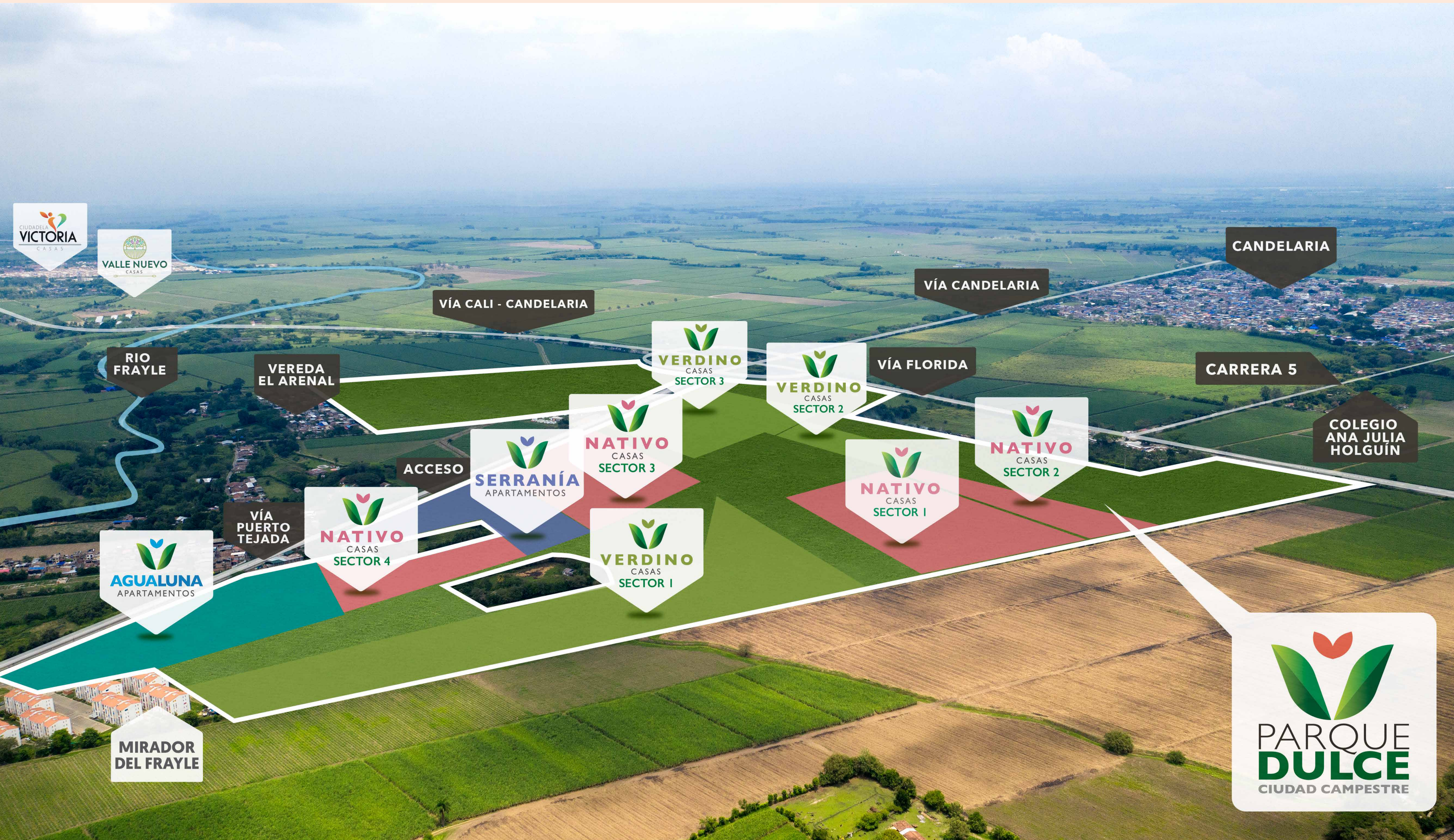
NOTA 1: Los procesos de construcción son responsabilidad del propietario, quien deberá tramitar los permisos ante las entidades competentes con base a las normas y leyes vigentes.

NOTA 2: En los antejardines y franjas de protección ambiental, no está permitido construir según las normas vigentes del municipio.

Planta urbana Parque Dulce



Nota: Esta imagen es ilustrativa por lo tanto puede presentar modificaciones en la estructura, arquitectura y mobiliario.



Ubicación

Nota: Esta imagen es ilustrativa por lo tanto puede presentar modificaciones en la estructura, arquitectura y mobiliario.



Nota: Esta imagen es ilustrativa por lo tanto puede presentar modificaciones en la estructura, arquitectura y mobiliario.



VISITA NUESTRA SALA DE VENTAS

CIUDAD DEL VALLE: VÍA CALI-CANDELARIA
A 6 KM. DEL PUENTE DE JUANCHITO.

CONTACTA A
NUESTROS ASESORES

 + 572 608 07 07



WWW.CONSTRUCTORABOLIVAR.COM

Las imágenes, diseño, áreas y precios son únicamente de referencia y son sensibles a modificaciones en el proceso de desarrollo arquitectónico y constructivo.