

📍 Jamundí



Nota: Esta imagen es ilustrativa por lo tanto puede presentar modificaciones en la estructura, arquitectura y mobiliario.

CLARO
VERDE

CONSTRUCTORA
BOLÍVAR

PROYECTO VIP

Exclusividad y diseño
para tu siguiente
paso.



Nota: Esta imagen es ilustrativa por lo tanto puede presentar modificaciones en la estructura, arquitectura y mobiliario.

Espacios



Casas de
2 pisos



Espacio
para patio



Rodeado de
zonas verdes



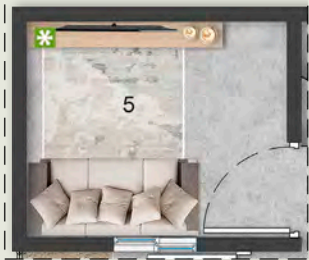
Espacio para
parqueadero propio

PLANO CASA TIPO - ACCESO DERECHO

Primer piso



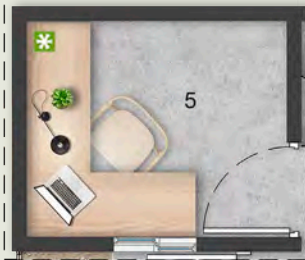
Idea de futuro desarrollo piso 1 - Sala TV



Segundo Piso



Idea de futuro desarrollo piso 1 - Estudio



- | | | | |
|------------------------------|-------------|---------------------|-------------|
| 1. Espacio para parqueadero: | 5.00 X 2.50 | 6. Patio: | 1.50 X 1.50 |
| 2. Sala comedor: | 2.36 X 3.25 | 7. Habitación 2: | 1.82 X 2.19 |
| 3. Cocina: | 1.44 X 1.50 | 8. Baño: | 2.00 X 1.31 |
| 4. Espacio para nevera: | 1.00 X 0.95 | 9. Habitación ppal: | 2.36 X 2.70 |
| 5. Espacio Múltiple: | 1.82 X 2.19 | | |

| INSTALACIONES | |
|---------------|-------------------------------|
| | Buitrón Eléctrico |
| | Espacio técnico |
| | Cajas De Inspección Sanitaria |

| Muebles Decorativos | |
|---------------------|----------------------|
| | Muro sistema liviano |

Este buitrón será usado para la conducción de redes eléctricas, sanitarias, hidráulicas y de gas con la posibilidad de ubicar cajas de piso al exterior o medidores.

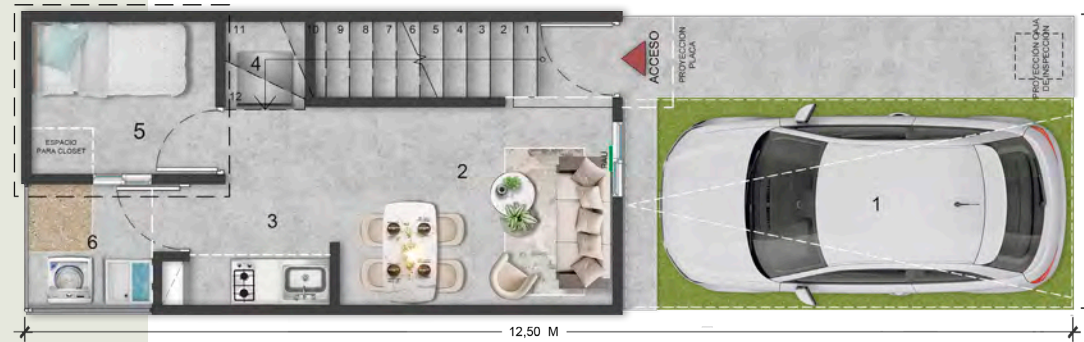
ÁREA
CONSTRUIDA
41,03 m²

ÁREA
PRIVADA
36,14 m²

Nota: Esta imagen es ilustrativa por lo tanto puede presentar modificaciones en la estructura, arquitectura y mobiliario.


PLANO CASA TIPO ETAPA 2 SECTOR 3 - ACCESO DERECHO

Primer piso



ÁREA
CONSTRUIDA
43,00 m²

Segundo Piso



ÁREA
PRIVADA
37,94 m²

- | | | | |
|------------------------------|-------------|---------------------|-------------|
| 1. Espacio para parqueadero: | 5.00 X 2.50 | 6. Patio: | 1.50 X 1.50 |
| 2. Sala comedor: | 2.36 X 3.55 | 7. Habitación 2: | 1.82 X 2.19 |
| 3. Cocina: | 1.44 X 1.67 | 8. Baño: | 2.00 X 1.31 |
| 4. Espacio para nevera: | 1.00 X 0.95 | 9. Habitación ppal: | 2.36 X 2.70 |
| 5. Espacio Múltiple: | 1.82 X 2.19 | | |

| INSTALACIONES | |
|---------------|-------------------------------|
| | Buitrón Eléctrico |
| | Espacio técnico |
| | Cajas De Inspección Sanitaria |

| Muebles Decorativos | |
|---------------------|----------------------|
| | Muro sistema liviano |

Este buitron será usado para la conducción de redes eléctricas, sanitarias, hidráulicas y de gas con la posibilidad de ubicar cajas de paso al exterior o medidores.

Idea de futuro desarrollo piso 1 - Sala TV



Idea de futuro desarrollo piso 1 - Estudio



Nota: Esta imagen es ilustrativa por lo tanto puede presentar modificaciones en la estructura, arquitectura y mobiliario.



**PARQUE
CLARO**

Nota: Esta imagen es ilustrativa por lo tanto puede presentar modificaciones en la estructura, arquitectura y mobiliario.



Nota: Esta imagen es ilustrativa por lo tanto puede presentar modificaciones en la estructura, arquitectura y mobiliario.



VISITA NUESTRA SALA DE VENTAS
PARQUE CLARO: Cra. 3 # 26-77, Jamundí.
CONTACTA NUESTROS ASESORES

📞 + 57 315 230 2121

CLARO
VERDE

CONSTRUCTORA
BOLÍVAR

