

➤ UNA INVERSIÓN
QUE CRECE CONTIGO

📍 PANCE, CALI


CONSTRUCTORA
BOLÍVAR

Nota: Esta imagen es ilustrativa por lo tanto puede presentar modificaciones en la estructura, arquitectura y mobiliario.

Porque aquí la vida **no se detiene**

LÚMINA
APARTAMENTOS

PROYECTO VIS

PLANO
Apartamento - Tipo T1 - Piso Tipo - Acceso Derecho

Área
construida
28,70 m²

Área
privada
25,29 m²



Este apartamento es igual al apartamento modelo




1. Espacio Para Nevera y Lavadora : 0.70 x 1.44
2. Cocina : 1.40 x 2.10
3. Sala y Estudio : 2.50 x 2.75
4. Alcoba : 2.70 x 2.75
5. Baño : 2.10 x 1.37
6. Balcon : 1.90 x 0.40

 Muebles Decorativos

 Muro sistema liviano

Este bultón será usado para la conducción de redes eléctricas, sanitarias, hidráulicas y de gas con la posibilidad de ubicar cajas de paso al exterior o medidores.

INSTALACIONES

-  Bultón PAU
-  Espacio técnico
-  Cajas De Inspección Sanitaria

Zonas comunes



Piscina para adultos



Área BBQ dotada



Planta eléctrica zonas comunes



Zona de fire pit

Zonas coliving dotadas



GYM



Coworking



Sala de reuniones



Sala de juegos



Lavandería



Salón premium

Nota: Esta imagen es ilustrativa por lo tanto puede presentar modificaciones en la estructura, arquitectura y mobiliario.

PLANO
Apartamento - Tipo T2 - Piso Tipo - Acceso Derecho



Este apartamento se diferencia del apartamento modelo en que no tiene balcón y cuenta con un nicho para estudio.

- | | |
|-----------------------------------|---------------|
| 1. Espacio Para Nevera y Lavadora | : 0.70 x 1.44 |
| 2. Cocina | : 1.40 x 2.10 |
| 3. Sala y Estudio | : 2.50 x 3.27 |
| 4. Alcoba | : 2.70 x 2.75 |
| 5. Baño | : 2.10 x 1.37 |

* Muebles Decorativos

Muro sistema liviano

Este bultón será usado para la conducción de redes eléctricas, sanitarias, hidráulicas y de gas con la posibilidad de ubicar cajas de paso al exterior o medidores.

INSTALACIONES

- Bultón PAU
- Espacio técnico
- Cajas De Inspección Sanitaria

Área
construida
28,70 m²

Área
privada
25,29 m²

Nota: Esta imagen es ilustrativa por lo tanto puede presentar modificaciones en la estructura, arquitectura y mobiliario.



Nota: Esta imagen es ilustrativa por lo tanto puede presentar modificaciones en la estructura, arquitectura y mobiliario.

Ubicación




Nota: Esta imagen es ilustrativa por lo tanto puede presentar modificaciones en la estructura, arquitectura y mobiliario.



Nota: Esta imagen es ilustrativa por lo tanto puede presentar modificaciones en la estructura, arquitectura y mobiliario.



Nota: Esta imagen es ilustrativa por lo tanto puede presentar modificaciones en la estructura, arquitectura y mobiliario.



Salas de ventas:

PANCE: Carrera 118 con calle 10

VIVERO: Carrera 99 con calle 61

 **Escríbenos:** 315 230 2121

Las imágenes, diseño, áreas y precios son únicamente de referencia y son sensibles a modificaciones en el proceso de desarrollo arquitectónico y constructivo. Los precios cambian sin previo aviso.

