


La Floresta




LIVING



UNA VIDA SIEMPRE
EN CONEXIÓN
CON LA CIUDAD



**PARA MEJORAR TU
EXPERIENCIA DURANTE EL
PROCESO DE COMPRA, POR
FAVOR TEN EN CUENTA LA
SIGUIENTE INFORMACIÓN:**

- Es importante que puedas demostrar una buena actividad y vida crediticia, es decir, no estar reportado en centrales de riesgo (Datacrédito, etc.) y estar al día en tus deudas (celular, tarjetas de crédito, etc.).
 - Ten en cuenta que si tienes ahorros de cesantías, los puedes utilizar para abonar a la cuota inicial.
- 
- 
- 



UBICACIÓN:

El proyecto se encuentra ubicado en frente de Cafam Floresta, sobre la Av. Carrera 68 con Calle 95, a pocos metros de la NUEVA troncal de Transmilenio, con una estación justo al frente del proyecto.

Con acceso rápido a varias vías importantes: la Calle 80, la Av. Boyacá y la Avenida Suba.



La Floresta LIVING

Experimenta la comunidad que alimenta tus sueños, los espacios que abrazan tu estilo y la ciudad que se convierte en tu hogar. Una experiencia para un nuevo estilo de vida que trasciende los límites, donde compartir es la base y cada latido abra las puertas a un futuro lleno de conexiones significativas, crecimiento y experiencias memorables.



CONÉCTA TU VIDA CON ESTE SUEÑO

La Floresta LIVING es un proyecto conformado por 3 torres de 20 pisos.

Incluye todo un primer piso de zonas comunes. También cuenta con parqueaderos para automóviles y ciclistas.

Toma la decisión de empezar un nuevo estilo de vida en La Floresta Living. Conecta toda tu vida con apartamentos totalmente versátiles que encajan en la vida actual.

La Floresta
LIVING



APARTAMENTO TIPO

Desde

37m²
área construida

Desde

33m²
área privada

- Una alcoba
- Un Baño
- Cocina Abierta
- Sala - Comedor
- Zona de Ropas independiente

**TE ENTREGAMOS
TU APARTAMENTO ASÍ...**



*El apartamento se entrega sin acabados

El área privada podrá modificarse en caso de que sea ordenado por la curaduría o alcaldía en la expedición de las licencias. Área privada construida: corresponde a la extensión superficial cubierta de cada bien privado, que excluye los bienes comunes localizados dentro de sus linderos. Área total construida: corresponde al área total de los bienes de dominio privado incluyendo el área ocupada por algunos bienes comunes que lo circunscriben o se encuentran en su interior tales como ductos, buitrones de ventilación, muros medianeros, muros de fachada, muros divisorios, columnas y elementos estructurales.

Y LO PUEDES PERSONALIZAR ASÍ...

ESTILO PARA
PET LOVERS

ESTILO PARA
LOS DEPORTISTAS

ESTILO
SALA AMPLIA

*El apartamento se entrega sin acabados

El área privada podrá modificarse en caso de que sea ordenado por la curaduría o alcaldía en la expedición de las licencias. Área privada construida: corresponde a la extensión superficial cubierta de cada bien privado, que excluye los bienes comunes localizados dentro de sus linderos. Área total construida: corresponde al área total de los bienes de dominio privado incluyendo el área ocupada por algunos bienes comunes que lo circunscriben o se encuentran en su interior tales como ductos, buitrones de ventilación, muros medianeros, muros de fachada, muros divisorios, columnas y elementos estructurales.

Y LO PUEDES PERSONALIZAR ASÍ...

ESTILO PARA
LOS FASHIONISTAS



ESTILO PARA
LOS IDEPENDIENTES



***El apartamento se entrega sin acabados**

El área privada podrá modificarse en caso de que sea ordenado por la curaduría o alcaldía en la expedición de las licencias. Área privada construida: corresponde a la extensión superficial cubierta de cada bien privado, que excluye los bienes comunes localizados dentro de sus linderos. Área total construida: corresponde al área total de los bienes de dominio privado incluyendo el área ocupada por algunos bienes comunes que lo circunscriben o se encuentran en su interior tales como ductos, buitriones de ventilación, muros medianeros, muros de fachada, muros divisorios, columnas y elementos estructurales.

GRAN VARIEDAD DE ZONAS SOCIALES DOTADAS



LOBBY



LAVANDERÍA



ZONA DE JUEGOS



SALAS PREMIUM



TALLER DE BICICLETAS



PET GROOMING

GAMEROOM



Las medidas, áreas, diseños, representaciones gráficas, modelos, materiales, precios o especificaciones, son imágenes de referencia que no hacen parte de la oferta comercial, por lo tanto, son susceptibles de cambios o modificaciones a discreción de la Constructora. Lo anterior, de acuerdo con el proceso de construcción y el desarrollo arquitectónico establecido.

PET GROOMING



Las medidas, áreas, diseños, representaciones gráficas, modelos, materiales, precios o especificaciones, son imágenes de referencia que no hacen parte de la oferta comercial, por lo tanto, son susceptibles de cambios o modificaciones a discreción de la Constructora. Lo anterior, de acuerdo con el proceso de construcción y el desarrollo arquitectónico establecido.

LAVANDERÍA



Las medidas, áreas, diseños, representaciones gráficas, modelos, materiales, precios o especificaciones, son imágenes de referencia que no hacen parte de la oferta comercial, por lo tanto, son susceptibles de cambios o modificaciones a discreción de la Constructora. Lo anterior, de acuerdo con el proceso de construcción y el desarrollo arquitectónico establecido.

SALA PREMIUM



Las medidas, áreas, diseños, representaciones gráficas, modelos, materiales, precios o especificaciones, son imágenes de referencia que no hacen parte de la oferta comercial, por lo tanto, son susceptibles de cambios o modificaciones a discreción de la Constructora. Lo anterior, de acuerdo con el proceso de construcción y el desarrollo arquitectónico establecido.

TALLER DE BICICLETAS

BIKES WORKSHOP

JUST
DO
IT

NO SE ENTREGAN HERRAMIENTAS

Las medidas, áreas, diseños, representaciones gráficas, modelos, materiales, precios o especificaciones, son imágenes de referencia que no hacen parte de la oferta comercial, por lo tanto, son susceptibles de cambios o modificaciones a discreción de la Constructora. Lo anterior, de acuerdo con el proceso de construcción y el desarrollo arquitectónico establecido.

ZONA DE EJERCICIO



ETAPA 2

Las medidas, áreas, diseños, representaciones gráficas, modelos, materiales, precios o especificaciones, son imágenes de referencia que no hacen parte de la oferta comercial, por lo tanto, son susceptibles de cambios o modificaciones a discreción de la Constructora. Lo anterior, de acuerdo con el proceso de construcción y el desarrollo arquitectónico establecido.

GIMNASIO



ETAPA 2

Las medidas, áreas, diseños, representaciones gráficas, modelos, materiales, precios o especificaciones, son imágenes de referencia que no hacen parte de la oferta comercial, por lo tanto, son susceptibles de cambios o modificaciones a discreción de la Constructora. Lo anterior, de acuerdo con el proceso de construcción y el desarrollo arquitectónico establecido.

LOBBY



ETAPA 2

Las medidas, áreas, diseños, representaciones gráficas, modelos, materiales, precios o especificaciones, son imágenes de referencia que no hacen parte de la oferta comercial, por lo tanto, son susceptibles de cambios o modificaciones a discreción de la Constructora. Lo anterior, de acuerdo con el proceso de construcción y el desarrollo arquitectónico establecido.

PORTERÍA



ETAPA 2

Las medidas, áreas, diseños, representaciones gráficas, modelos, materiales, precios o especificaciones, son imágenes de referencia que no hacen parte de la oferta comercial, por lo tanto, son susceptibles de cambios o modificaciones a discreción de la Constructora. Lo anterior, de acuerdo con el proceso de construcción y el desarrollo arquitectónico establecido.

SALÓN SOCIAL



ETAPA 2

Las medidas, áreas, diseños, representaciones gráficas, modelos, materiales, precios o especificaciones, son imágenes de referencia que no hacen parte de la oferta comercial, por lo tanto, son susceptibles de cambios o modificaciones a discreción de la Constructora. Lo anterior, de acuerdo con el proceso de construcción y el desarrollo arquitectónico establecido.



Sala de ventas

Dirección: Av. carrera 68 # 95-73

Lunes a sábado: 9:00 am - 5:00 pm • Domingos y festivos 9:00 am - 5:00 pm

 Línea Nacional (+57) 310 315 7550 y 01 8000 18 0899

 (+57) 300 850 5000

www.constructorabolivar.com

    Constructora Bolívar